

IMPORTANT SAFETY INSTRUCTIONS

When using electrical appliances, especially when children are present, basic safety precautions should always be followed, including:

- KEEP OUT OF REACH OF CHILDREN!**
- READ ALL INSTRUCTIONS BEFORE USING.**
- KEEP AWAY FROM WATER!**

DANGER — As with most electrical appliances, parts are electrically live even when the switch is off. To reduce the risk of death by electric shock:

- **Always unplug immediately after using.**
- Always turn off the iron when not in use.
- Do not use while bathing or in a shower.



- Do not place or store appliance where it can fall or be pulled into a tub or sink.
- Do not place in or drop into water or other liquids.
- If the iron falls into water, unplug it immediately. **Do not reach into the water.**

HASSLE-FREE 1-YEAR WARRANTY

This warranty is available only to consumers who purchase products directly from BaBylissPRO or an authorized BaBylissPRO reseller. Except as otherwise required under applicable law, this warranty is not available to retailers or other commercial purchasers or owners or consumers who purchase from unauthorized BaBylissPRO resellers.

BaBylissPRO will repair or replace (at our option) your unit free of charge for 12 months from the date of purchase if the appliance is defective in workmanship or materials and was purchased directly from BaBylissPRO or an Authorized BaBylissPRO Reseller.

Your ultimate satisfaction in BaBylissPRO products is our goal so if your item should fail within the generous warranty period, we will repair it and or if necessary, replace it at no cost to you. To obtain a return shipping label email us at <https://babylisspro.com/warranty-page>. Or call our toll free customer service department at 800-326-6247 to speak with a representative.

In the absence of a purchase receipt, the warranty period shall be 12 months from the date of manufacture. **ANY IMPLIED WARRANTIES, OBLIGATIONS, OR LIABILITIES, INCLUDING BUT NOT LIMITED TO THE IMPLIED WARRANTY OF**

WARNING — To reduce the risk of burns, electrocution, fire, or injury to persons:

- Plug the iron into an electrical outlet.
- The iron should never be left unattended when plugged in.
- **Do not pull, twist, or wrap cord around the iron.**
- This iron should not be used by, on, or near children or individuals with certain disabilities.
- Use the iron only for its intended use as described in this guide.
- Do not use attachments not recommended by the manufacturer.
- **Never operate this iron if it has a damaged cord or plug, if it is not working properly, or if it has been dropped, damaged or has fallen into water. Return the appliance to a service center for examination and repair.**
- Keep the cord away from heated surfaces. Do not wrap the cord around the appliance.
- Never block the air openings of the appliance or place it on a soft surface, such as a bed or couch, where the air openings may be blocked. Keep the air openings free of lint, hair, and the like.

MERCHANTABILITY AND FITNESS FOR A PARTICULAR PURPOSE, SHALL BE LIMITED IN DURATION TO THE 12-MONTH DURATION OF THIS WRITTEN, LIMITED WARRANTY. Some states do not allow limitations on how long an implied warranty lasts, so the above limitations may not apply to you.

IN NO EVENT SHALL BABYLISPRO BE LIABLE FOR ANY SPECIAL, INCIDENTAL, OR CONSEQUENTIAL DAMAGES FOR BREACH OF THIS OR ANY OTHER WARRANTY, EXPRESSED OR IMPLIED, WHATSOEVER. Some states do not allow the exclusion or limitation of special, incidental, or consequential damages, so the above limitation may not apply to you.

This warranty gives you specific legal rights, and you may also have other rights, which vary from state to state.

SERVICE CENTER

BaBylissPRO
Service Department
7475 North Glen Harbor Blvd.
Glendale, AZ 85307

©2022 Distributed by BaBylissPRO,
Stamford, CT 06902

19BA063510

IB-16489C

- Never use while sleeping.
- Never drop or insert any object into any opening or hole in the iron.
- Do not use outdoors or operate where aerosol (spray) products are being used or where oxygen is being administered.
- Do not use an extension cord with the iron. Avoid multiple cables to a plug.
- The iron and casing are hot when in use. Do not let eyes and bare skin touch heated surfaces.
- Do not place the iron directly on any surface while it is hot or plugged in.
- Do not touch hot surfaces of the iron.
- This iron has no user-serviceable parts. Servicing should only be performed by an authorized service representative.
- Suitable for dry locations ONLY.
- While not in use, ensure the iron has completely cooled before being placed into any storage.
- Do not use this appliance near bathtubs, showers, toilets or any other recipient containing water.
- If the supply cord is damaged, it must be replaced by the manufacturer, its service agent or similarly qualified persons in order to avoid a hazard.
- This appliance is not intended for use by

persons (including children) with reduced physical, sensory or mental capabilities, or lack of experience and knowledge, unless they have been given supervision or instruction concerning use of the appliance by a person responsible for their safety.

- Children should be supervised to ensure that they do not play with the appliance.
- Before plugging in, read the information about dual voltage contained in the “dual voltage” section of this manual.

SAVE THESE INSTRUCTIONS

OPERATING INSTRUCTIONS

This appliance is intended for professional use. Use on Alternating Current (50-60Hz) only. Standard appliances are designed to operate at 120-240 volts AC.

This appliance has a polarized plug (one blade is wider than the other). As a safety feature, this plug will fit into a polarized outlet only one way. If the plug does not fit fully into the outlet, reverse the plug. If it still does not fit, contact a qualified electrician. Do not attempt to defeat this safety feature.

- No coloque ni guarde el aparato donde pueda caerse o ser empujado a una bañera o un lavabo.
- No coloque el aparato ni lo deje caer al agua u otro líquido.
- Si el aparato se cae al agua, desenchúfelo inmediatamente; **no toque el agua.**

ADVERTENCIA

— Para reducir el riesgo de quemaduras, electrocución, incendio o heridas:

- Enchufe el cable en una toma de corriente.
- Nunca descuide/deje el aparato sin vigilancia mientras está conectado.
- **No jale, retuerza ni enrolle el cable alrededor del aparato.**
- Este aparato no debe ser usado por, en o cerca de niños o personas con ciertas discapacidades.
- Use este aparato únicamente con el propósito para el cual fue diseñado y solamente según las instrucciones.
- Solo use accesorios recomendados por el fabricante.
- **No use este aparato si el cable o el enchufe están dañados, si no funciona correctamente, si está dañado, o después de que se haya caído, incluso en el agua; devuélvalo a un centro de servicio autorizado para su revisión y reparación.**

DUAL VOLTAGE

This flat iron has dual voltage. It will automatically adjust to the proper voltage. Use an adapter plug with correct configuration prior to use in outlet.

STRAIGHTENING BASICS

1. Plug the straightening iron into a standard electrical outlet (120-240V). It is not necessary to touch the iron with your hand to judge readiness.
2. Turn the power on. The iron will heat very quickly, to maximum of 430°F.
3. Section dry hair evenly and comb each section. Position the iron on the hair as far up as you want it to be straightened, being careful not to let the iron touch the scalp. Close the iron with the hair between the two plates and gently pull the iron down to the end of the section of hair you are straightening. Repeat this process several times, if necessary. Let the hair cool before combing.

- Mantenga el cable alejado de superficies calientes. No enrolle el cable alrededor del aparato.
- Nunca obstruya los orificios de ventilación ni coloque el aparato sobre una superficie blanda, tal como una cama o un sofá, donde se puedan obstruir. Mantenga los orificios de ventilación libres de pelusas, cabellos y elementos similares.
- No lo use mientras duerme.
- Nunca deje caer ni inserte ningún objeto en ninguna de las aberturas.
- No lo use en exteriores, ni lo haga funcionar donde se estén usando productos en aerosol (spray) o donde se esté administrando oxígeno.
- No use un cable alargador/de extensión con este aparato. Evite conectar varios cables a la misma toma de corriente.
- La carcasa del aparato se pone muy caliente durante el uso; mantenga los ojos y la piel alejados de las superficies calientes.
- No coloque el aparato sobre ninguna superficie mientras está caliente o enchufado.
- No toque las superficies calientes del aparato.
- Este aparato no contiene ninguna pieza que pueda ser reparada/cambiada por

STYLING TIPS USING STRAIGHTENER

For short, spiky looks use gel or spray and hold the sections up and away from the head while you straighten.

For smoothing and taming curly hair, or creating a stylish, smooth bob, use the straightener just on the ends, leaving the hair wavy at the roots for lift and body. For this type of effect, keep the straightener moving while following the shape of your hairstyle.

NANO TITANIUM

Your nano titanium straightening iron has many benefits. Nano titanium is an exceptional conductor of heat and is stable in ultra-high temperatures. The nano titanium plates combine the technology of micro particles of titanium, providing the ultimate heat performance for beautiful, healthy-looking hair. Nano titanium yields maximum far-infrared heat, penetrating the hair from within for gentle straightening without damaging hair. Nano titanium emits negative ions for faster straightening, locking in hair's own natural moisture. This nano titanium iron will give your hair a smooth, silky shine while eliminating frizz.

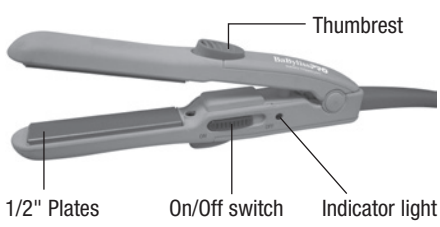
el usuario. Cualquier tipo de reparación/ajuste debe ser realizado únicamente por un técnico autorizado.

- Para uso en lugares secos SOLAMENTE.
- Permita que el aparato se enfríe por completo antes de guardarlo.
- No use el aparato cerca de tinas, lavabos, inodoros u otros recipientes que contengan agua.
- Para su seguridad, el cable debe ser reemplazado por el fabricante, un técnico autorizado u otra persona calificada.
- Los niños o las personas que carezcan de la experiencia o de los conocimientos necesarios para manipular el aparato, o aquellas cuyas capacidades físicas, sensoriales o mentales estén limitadas, no deben usar el aparato sin la supervisión o la dirección de una persona responsable por su seguridad.
- No permita que los niños jueguen con este aparato.
- Lea la información relativa al doble voltaje que se encuentra en la sección “DOBLE VOLTAJE” de este manual antes de enchufar el aparato.

GUARDE ESTAS INSTRUCCIONES

GET TO KNOW YOUR PROFESSIONAL STRAIGHTENER

Models BNTBG3050UC/BNT3050UC



NOTICE

THIS PRODUCT IS EQUIPPED WITH AN INSTANT HEAT CIRCUITRY.

DO NOT LEAVE PRODUCT ON OR PLUGGED IN WHILE NOT IN USE. UNIT WILL BURN OUT IF POWER IS KEPT ON FOR AN EXTENDED PERIOD OF TIME. WARRANTY WILL BE VOIDED. TURN UNIT OFF AND UNPLUG WHEN NOT IN USE.

USER MAINTENANCE

Your iron is virtually maintenance free. No lubrication is needed. Keep all vents and openings clear of dirt and dust. If cleaning becomes necessary, disconnect the unit from the power source, let it cool and wipe exterior with a cloth. If any abnormal condition occurs, unplug the unit, allow it to cool, and return it for repair to an authorized service representative only. No repairs should be attempted by the consumer.

CAUTION

NEVER allow the power supply cord to be pulled or twisted. Never wrap the cord around the unit. Damage will occur at the high flex point of entry into the unit, causing it to rupture and short. Inspect the cord frequently for damage. Stop use immediately if damage is visible or if unit stops or operates intermittently.

STORAGE

When not in use, your appliance is easy to store. Allow unit to cool, then simply put back in the box, and store out of reach of children in a safe, dry location. Do not jerk or strain cord at plug connections.

WARNING: IF YOU THINK THE POWER IS OFF WHEN THE SWITCH IS OFF, YOU'RE WRONG.

KEEP AWAY FROM WATER



Everyone knows that electricity and water are a dangerous combination, but did you know that an electrical appliance is still electrically live even if the switch is off? If the plug is in, the power is on. So when you are not using your appliances, keep them unplugged.

ALWAYS UNPLUG SMALL APPLIANCES.

CONSEJOS PARA UN MEJOR ALISADO

Para obtener un efecto de punta en cabello corto, aplique gel o spray al cabello y estire las secciones hacia arriba mientras alisa el cabello.

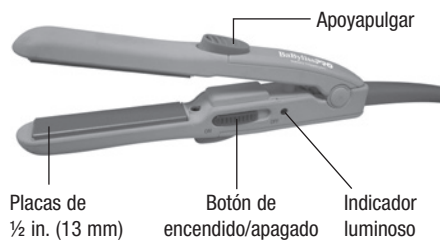
Para alisar y suavizar el cabello rizado o crear un “bob” terso y moderno, use el aparato en las puntas únicamente, dejando ondas en las raíces para crear cuerpo y movimiento. Mantenga la plancha en movimiento constante y siga la forma del peinado.

NANO TITANIUM™

Su plancha Nano Titanium™ brinda muchos beneficios. El nano titanio es un conductor térmico excepcional que mantiene la estabilidad en temperaturas ultra-altas. La tecnología Nano Titanium™ utiliza micropartículas de titanio para lograr un rendimiento óptimo y dejar el cabello hermoso y resplandecientes de salud. El Nano Titanium™ genera máximo calor infrarrojo lejano, un calor suave que penetra en el tallo del pelo para alisar el cabello suavemente, sin dañarlo. El Nano Titanium™ también emite iones negativos, los cuales logran un alisado más rápido mientras conservan la hidratación del cabello. Este aparato dejará su cabello suave, sedoso y brillante, al mismo tiempo que eliminará el frizz.

FAMILIARÍCESE CON SU PLANCHA ALISADORA PROFESIONAL

Modelos BNTBG3050UC/BNT3050UC



AVISO

ESTE APARATO CUENTA CON UN MECANISMO DE CALENTAMIENTO INSTANTÁNEO.

NO DEJE EL APARATO ENCENDIDO O ENCHUFADO CUANDO NO ESTÁ EN USO. EL ELEMENTO CALENTADOR PUEDE QUEMARSE SI EL APARATO PERMANECE ENCENDIDO POR UN PERÍODO PROLONGADO. ESTO INVALIDARÁ LA GARANTÍA.

SIEMPRE APAGUE Y DESENCHUFE EL APARATO DESPUÉS DEL USO.

INSTRUCCIONES DE MANTENIMIENTO

Este aparato requiere poco mantenimiento. No necesita lubricación. Mantenga todos los orificios de ventilación y aberturas libres de polvos y pelusas. Cuando sea necesario limpiarlo, desenchúfelo, permita que se enfríe y limpie la carcasa con un paño humedecido. En caso de mal funcionamiento, desenchufe el aparato, permita que se enfríe y devuélvalo a un centro de servicio autorizado. No trate de repararlo.

PRECAUCIÓN

NUNCA jale, tuerza ni retuerza el cable eléctrico. Nunca lo enrolle con fuerza alrededor del aparato; esto puede dañar la junta flexible que lo conecta al aparato, produciendo su rotura o un cortocircuito. Revise el cable con frecuencia para asegurarse de que no está dañado. Deje de usar el aparato inmediatamente si el cable está visiblemente dañado o si el aparato deja de funcionar, o funciona de manera intermitente.

ALMACENAJE

Cuando no lo usa, su aparato es fácil de almacenar. Permita que se enfríe, colóquelo en su caja y guárdelo en un lugar seco y seguro, fuera del alcance de los niños. No tiree ni retuerza el cable al nivel del enchufe.

**ADVERTENCIA:
SI CREE QUE NO
HAY CORRIENTE
CUANDO EL
APARATO ESTÁ
APAGADO, ESTÁ
EQUIVOCADO.**

MANTÉNGALO ALEJADO DEL AGUA



Todos sabemos que no se debe mezclar la electricidad y el agua. Pero ¿Sabe usted que un aparato eléctrico permanece bajo tensión, aunque esté apagado? Si está conectado, hay corriente. Por lo tanto, siempre desenchufe los aparatos eléctricos después del uso.

SIEMPRE DESENCHUFE LOS APARATOS PEQUEÑOS

CONSEJOS PRÁCTICOS

Pour obtenir une coiffure courte et hérissée, utiliser du gel ou de la laque et lisser chaque mèche en l'étirant vers le haut.

Pour lisser et discipliner les cheveux frisés ou créer un bob lisse dernier cri, utiliser le fer sur les longueurs uniquement. Ne pas lisser les racines ; cela donnera du volume et du corps. Déplacer le fer constamment, en suivant la forme de la coiffure.

NANO TITANIUM

Votre fer Nano Titanium™ offre de nombreux avantages. Le Nano Titanium™ est un excellent conducteur qui reste stable à des températures extrêmes. La technologie Nano Titanium™ utilise des microparticules de titane, pour des résultats supérieurs et des cheveux éclatants de santé. Le Nano Titanium™ émet un maximum de chaleur infrarouge lointain, une chaleur douce qui pénètre dans les cheveux pour les lisser sans les abîmer. Le Nano Titanium™ émet également des ions négatifs pour assurer une mise en forme rapide, tout en maintenant le taux d'hydratation des cheveux. Ce fer Nano Titanium™ rendra vos cheveux doux et soyeux, tout en éliminant les frisottis.

GARANTÍA DE UN AÑO SIN DIFICULTADES

Esta garantía es válida solo para los consumidores que hayan comprado este producto directamente a BaBylissPRO o a un revendedor autorizado de BaBylissPRO. A menos que la ley aplicable exija lo contrario, esta garantía no es para los minoristas u otros consumidores/compradores comerciales, ni propietarios/consumidores que hayan comprado este producto a revendedores no autorizados por BaBylissPRO.

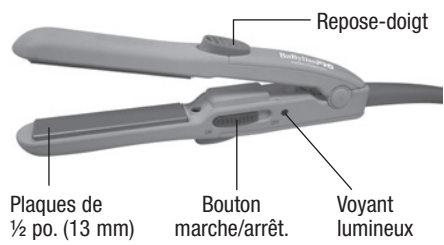
BaBylissPRO reparará o reemplazará (a su opción) este producto sin cargo por un período de 12 meses a partir de la fecha de compra si presenta defectos de fabricación o materiales, y si fue directamente a BaBylissPRO o a un revendedor autorizado de BaBylissPRO.

Su máxima satisfacción es nuestra prioridad así que si este producto BaBylissPRO falla dentro del generoso período de garantía, lo repararemos o de ser necesario, lo reemplazaremos, sin costo alguno para usted. Para obtener una etiqueta de devolución envíenos un correo electrónico, visitando <https://babylisspro.com/warranty-page>. O llame sin cargo a nuestro servicio de atención al cliente, al 800-326-6247, para hablar con un representante.

En ausencia del recibo de compra, el período de garantía será de 12 meses a partir de la fecha de fabricación. **CUALQUIER GARANTÍA, OBLIGACIÓN O RESPONSABILIDAD IMPLÍCITAS, INCLUYENDO, PERO NO**

FAMILIARÍCESE CON SU PLANCHA ALISADORA PROFESIONAL

Modelos BNTBG3050UC/BNT3050UC



AVERTISSEMENT

CET APPAREIL EST ÉQUIPÉ D'UN DISPOSITIF DE MISE À TEMPÉRATURE INSTANTANÉE.

NE PAS LAISSER L'APPAREIL ALLUMÉ OU BRANCHÉ LORSQUE VOUS NE L'UTILISEZ PAS. L'ÉLÉMENT CHAUFFANT PEUT GRILLER SI L'APPAREIL RESTE ALLUMÉ PENDANT UNE PÉRIODE PROLONGÉE. CELA ANNULERA LA GARANTIE.

ÉTEINDRE ET DÉBRANCHER L'APPAREIL APRÈS L'UTILISATION.

LIMITADAS, A LA GARANTÍA IMPLÍCITA DE COMERCIABILIDAD Y APTITUD PARA UN PROPÓSITO ESPECÍFICO, ESTARÁN LIMITADAS POR LOS 12 MESES DE LA PRESENTE GARANTÍA ESCRITA. Algunos Estados no permiten limitaciones en la duración de una garantía implícita, de modo que las limitaciones mencionadas pueden no regir para usted.

BABYLISPRO NO SERÁ RESPONSABLE, EN NINGÚN CASO, POR NINGÚN DAÑO ESPECIAL, INCIDENTAL O CONSECUENTE DEBIDO AL INCUMPLIMIENTO DE ESTA O CUALQUIER OTRA GARANTÍA, EXPRESA O IMPLÍCITA. Algunos Estados no permiten la exclusión o limitación de daños especiales, incidentales o consecuentes, de modo que las limitaciones mencionadas pueden no regir para usted.

Esta garantía le otorga derechos legales específicos y usted puede tener otros derechos que varían de un Estado a otro.

CENTRO DE SERVICIO BaBylissPRO

Service Department
7475 North Glen Harbor Blvd.
Glendale, AZ 85307

©2022 Distribuido por BaBylissPRO,
Stamford, CT 06902

19BA063510

IB-16489C

IMPORTANTES CONSIGNES DE SÉCURITÉ

L'utilisation d'appareils électriques, notamment en présence d'enfants, requiert la prise de précautions élémentaires, parmi lesquelles les suivantes :

TENIR HORS DE PORTÉE DES ENFANTS !

LIRE TOUTES LES INSTRUCTIONS AVANT L'UTILISATION GARDER LOIN DE L'EAU !

DANGER—

Comme c'est le cas de la plupart des appareils électriques, les composants électriques restent sous tension lorsque l'appareil est branché, même lorsqu'il est éteint. Afin de réduire les risques de choc électrique :

• **Toujours débrancher l'appareil immédiatement après utilisation.**

• Toujours éteindre l'appareil lorsque vous ne l'utilisez pas.

• Ne pas utiliser dans le bain ou la douche.



**AVERTISSEMENT :
SI VOUS PENSEZ
QUE LE COURANT
EST COUPÉ PARCE
QUE L'APPAREIL
EST ÉTEINT, VOUS
VOUS TROMPEZ.**

TENIR LOIN DE L'EAU



Tout le monde sait que l'eau et l'électricité ne font pas bon ménage, mais saviez-vous qu'un appareil est toujours sous tension, même lorsqu'il est éteint ? S'il est branché, il est sous tension. Alors, si vous n'utilisez pas l'appareil, débranchez-le.

TOUJOURS DÉBRANCHER LES PETITS APPAREILS ÉLECTRIQUES

• Ne pas placer ou ranger l'appareil dans un endroit où il peut tomber ou être entraîné dans une baignoire ou un lavabo.

• Ne pas placer ou laisser tomber l'appareil dans l'eau ou tout autre liquide.

• Si l'appareil tombe dans l'eau, le débrancher immédiatement ; **ne pas tenter de le rattraper.**

AVERTISSEMENT —

Afin de réduire le risque de brûlures, d'électrocution, d'incendie ou de blessures :

• Brancher l'appareil dans une prise électrique.

• Une fois branché, ne pas laisser l'appareil sans surveillance.

• **Ne pas tirer, tordre ou enrouler le cordon d'alimentation autour de l'appareil.**

• Cet appareil ne devrait pas être utilisé par, sur ou près d'enfants ou de personnes atteintes de certains handicaps.

• Utiliser cet appareil uniquement aux fins indiquées dans ce manuel.

• Utiliser uniquement les accessoires recommandés par le fabricant.

• **Ne pas utiliser l'appareil si le cordon d'alimentation ou la fiche sont endommagés, s'il ne fonctionne pas correctement, après qu'il est tombé, s'il est abîmé ou après qu'il est tombé**

dans l'eau ; le renvoyer à un service après-vente autorisé afin qu'il soit inspecté et réparé.

• Tenir le cordon d'alimentation éloigné des surfaces chaudes. Ne pas enrouler le cordon d'alimentation autour de l'appareil.

• Ne pas obstruer les orifices de ventilation ou placer l'appareil sur une surface molle telle qu'un lit ou un divan, où ils pourraient se boucher. Vérifier que les orifices de ventilation ne sont pas obstrués par des peluches, cheveux/poils ou autres saletés.

• Ne pas utiliser en dormant.

• Ne jamais rien insérer ni laisser tomber dans les ouvertures.

• Ne pas utiliser à l'extérieur ou dans des endroits où l'on utilise des produits aérosols (spray) ou où l'on administre de l'oxygène.

• Ne pas utiliser avec une rallonge électrique. Éviter de brancher plusieurs appareils sur une même prise.

• Le boîtier de l'appareil devient très chaud pendant l'utilisation ; éviter le contact avec les yeux et la peau.

• Ne poser l'appareil directement sur aucune surface alors qu'il est chaud ou branché ; utiliser le support intégré.

• Ne pas toucher les surfaces chaudes de l'appareil.

• Cet appareil ne contient aucune pièce pouvant être réparée/remplacée par l'utilisateur. Les opérations d'entretien ou de réparation doivent être effectuées par un technicien autorisé uniquement.

• Utiliser dans un endroit sec UNIQUEMENT.

• Laisser refroidir l'appareil complètement avant de le ranger où que ce soit.

• Ne pas utiliser l'appareil près d'une baignoire, d'un bac de douche, de toilettes ou autre réceptacle pouvant contenir de l'eau.

• En cas de dommage, le cordon électrique ne devrait être remplacé que par le fabricant, un technicien autorisé ou un électricien professionnel.

• Cet appareil ne devrait pas être utilisé par des enfants ou des personnes atteintes de certains handicaps physiques, mentaux ou sensoriels, ou qui ne disposent pas des connaissances ou de l'expérience nécessaires, à moins qu'une personne responsable de leur sécurité leur en ait expliqué le fonctionnement ou les encadre.

• Veiller à ce que les enfants ne jouent pas avec l'appareil.

• Avant de brancher l'appareil, lire les instructions ayant trait au double voltage contenues dans ce livret (cf. la section "BITENSION").

BaBylissPRO
NANO TITANIUM™

**PROFESSIONAL
STRAIGHTENER**
FOR PROFESSIONAL USE ONLY

**PLANCHA ALISADORA
PROFESIONAL**
PARA USO PROFESIONAL SOLAMENTE

**FER À LISSER
PROFESSIONNEL**
POUR USAGE PROFESSIONNEL UNIQUEMENT

Modelos/Modelos/Modèles
**BNTBG3050UC
BNT3050UC**

For your safety and continued enjoyment of this product, always read the instruction book carefully before using.

Para su seguridad y para disfrutar plenamente de su aparato, siempre lea las instrucciones adjuntas cuidadosamente antes de usarlo.

Afin que votre appareil vous procure en toute sécurité beaucoup de satisfaction, lire attentivement le mode d'emploi avant de l'utiliser.

©2022 Distribué par BaBylissPRO,
Stamford, CT 06902

19BA063510

IB-16489C